

УТВЕРЖДЕНА
Приказом ФНС России
от 25.02.2009 № ММ-7-6/85@

Общество с ограниченной ответственностью
"Электрические сети Сибири", ИНН/КПП
2460235372/246201001

(реквизиты налогоплательщика
(представителя):
- полное наименование организации,
ИНН/КПП;
- Ф.И.О. индивидуального предпринимателя
(физического лица), ИНН (при наличии))

Квитанция о приеме налоговой декларации (расчета) в электронном виде

Налоговый орган ИФНС № 2461 (2461) настоящим документом подтверждает, что
(наименование и код налогового органа)

Общество с ограниченной ответственностью "Электрические сети Сибири", ИНН/КПП 2460235372/246201001

(полное наименование организации, ИНН/КПП; Ф.И.О. индивидуального предпринимателя (физического лица),
ИНН (при наличии))

представил(а) 31.03.2021 в 05.55.48 налоговую декларацию (расчет)

Бухгалтерская (финансовая) отчетность, первичный, за 12 месяцев, квартальный, 2020 г.

в файле (файлах) NO_BUHOTCH_2461_2461_2460235372246201001_20210331_6a0c00a2-da88-47c6-b987-6064a7193dd9

(наименование файла)

в налоговый орган ИФНС № 2461(2461)
(наименование и код налогового органа)

которая поступила 31.03.2021 и принята налоговым органом 01.04.2021 регистрационный

номер 00000000001186596454

Должностное лицо
ИФНС № 2461

(наименование налогового органа)

(подпись)

(ФИО)

Электронный документ: NO_BUHOTCH_2461_2461_2460235372246201001_20210331_6a0c00a2-da88-47c6-b987-6064a7193dd9
Идентификатор документа/сборки: 000071d8b805495fa67bb114fe244b8e
Документ получен: 01.04.2021 04:27:28
Подписано электронной подписью: Стерхова Владимир Борисович, Ме. край/офис ИФНС России № 24 по Красноярскому краю
Сериальный номер сертификата: 519269501CAC086742F6F12EDFFC43A5, действителен до 19.08.2021 13:24:25





ИНН 2 4 6 0 2 3 5 3 7 2

КПП 2 4 6 2 0 1 0 0 1 Стр. 0 0 1

Форма по КНД 0710099

Бухгалтерская отчетность

Номер корректировки 0

Отчетный период (код)* 3 4

Отчетный год 2 0 2 0

О Б Щ Е С Т В О С О Г Р А Н И Ч Е Н Н О Й О Т В Е Т С Т В Е Н Н О С Т Ь Ю
 " Э Л Е К Т Р И Ч Е С К И Е С Е Т И С И Б И Р И "

(наименование организации)

Код вида экономической деятельности по классификатору ОКВЭД 2 3 5 . 1 2 .

Код по ОКПО 3 8 5 8 4 9 4 3

Организационно-правовая форма (по ОКОПФ) 1 2 3 0 0

Форма собственности (по ОКФС) 1 6

Единица измерения: (тыс. руб. - код по ОКЕИ) 3 8 4

Местонахождение (адрес)

6 6 0 0 0 4 , К Р А С Н О Я Р С К И Й К Р А Й , К Р А С Н О Я Р С К Г ,
 2 6 Б А К И Н С К И Х К О М И С С А Р О В У Л , Д . № 2 Б

Бухгалтерская отчетность подлежит обязательному аудиту 0 1 - да 0 - нет

Наименование аудиторской организации/фамилия, имя, отчество** индивидуального аудитора

ИНН _____

ОГРН/ОГРНИП _____

На _____ страницах

с приложением документов или их копий на _____ листах

Достоверность и полноту сведений, указанных
 в настоящем документе, подтверждаю:

1 1 - руководитель
 2 - уполномоченный представитель

З И Н О В Ь Е В

В А С И Л И Й

А Л Ь Б Е Р Т О В И Ч

фамилия, имя, отчество** руководителя
 (уполномоченного представителя) полностью

Подпись _____ Дата 2 5 . 0 3 . 2 0 2 1

Наименование и реквизиты документа,
 подтверждающего полномочия представителя

Заполняется работником налогового органа

Сведения о представлении документа

Данный документ представлен (код) _____

на _____ страницах

в составе (отметить знаком V)

0710001 0710002 0710003 0710004 0710005

Дата представления документа _____ . _____ . _____

Зарегистрирован за № _____

Фамилия И. О.** _____

Подпись _____

* Принимает значение: 34 – год, 90 – год при реорганизации (ликвидации) организации (ликвидационная, последняя отчетность), 94 – первый отчетный год, отличный по продолжительности от календарного.
 ** Отчество при наличии.

Бухгалтерский баланс

на 31 декабря 2020 г.

			Коды
	Форма по ОКУД		0710001
	Дата (число, месяц, год)	31 12 2020	
Организация Общество с ограниченной ответственностью "Электрические сети Сибири"	по ОКПО		38584943
Идентификационный номер налогоплательщика	ИНН		2460235372
Вид экономической деятельности Передача электроэнергии и технологическое присоединение к распределительным электросетям	по ОКВЭД 2		35.12
Организационно-правовая форма / форма собственности Общества с ограниченной ответственностью / Частная собственность	по ОКОПФ / ОКФС	12300 16	
Единица измерения: в тыс. рублей	по ОКЕИ		384
Местонахождение (адрес) 660004, Красноярский край, Красноярск г, 26 Бакинских Комиссаров ул, д. № 26			

Бухгалтерская отчетность подлежит обязательному аудиту ДА НЕТ

Наименование аудиторской организации/фамилия, имя, отчество (при наличии) индивидуального аудитора

Идентификационный номер налогоплательщика аудиторской организации/индивидуального аудитора	ИНН	
Основной государственный регистрационный номер аудиторской организации/индивидуального аудитора	ОГРН/ОГРНИП	

Пояснения	Наименование показателя	Код	На 31 декабря 2020 г.	На 31 декабря 2019 г.	На 31 декабря 2018 г.
	АКТИВ				
	I. ВНЕОБОРОТНЫЕ АКТИВЫ				
	Нематериальные активы	1110	-	-	-
	Результаты исследований и разработок	1120	-	-	-
	Нематериальные поисковые активы	1130	-	-	-
	Материальные поисковые активы	1140	-	-	-
	Основные средства	1150	58 575	49 781	39 890
	Доходные вложения в материальные ценности	1160	-	-	-
	Финансовые вложения	1170	-	-	-
	Отложенные налоговые активы	1180	-	-	-
	Прочие внеоборотные активы	1190	-	-	-
	Итого по разделу I	1100	58 575	49 781	39 890
	II. ОБОРОТНЫЕ АКТИВЫ				
	Запасы	1210	281	278	209
	Налог на добавленную стоимость по приобретенным ценностям	1220	-	-	1 236
	Дебиторская задолженность	1230	23 841	21 454	20 690
	Финансовые вложения (за исключением денежных эквивалентов)	1240	-	-	-
	Денежные средства и денежные эквиваленты	1250	4 220	3 354	3 220
	Прочие оборотные активы	1260	48	57	53
	Итого по разделу II	1200	28 389	25 143	25 407
	БАЛАНС	1600	86 964	74 925	65 297

Пояснения	Наименование показателя	Код	На 31 декабря 2020 г.	На 31 декабря 2019 г.	На 31 декабря 2018 г.
	ПАССИВ				
	III. КАПИТАЛ И РЕЗЕРВЫ				
	Уставный капитал (складочный капитал, уставный фонд, вклады товарищей)	1310	10	10	10
	Собственные акции, выкупленные у акционеров	1320	-	-	-
	Переоценка внеоборотных активов	1340	-	-	-
	Добавочный капитал (без переоценки)	1350	-	-	-
	Резервный капитал	1360	-	-	-
	Нераспределенная прибыль (непокрытый убыток)	1370	49 640	35 360	18 263
	Итого по разделу III	1300	49 650	35 370	18 273
	IV. ДОЛГОСРОЧНЫЕ ОБЯЗАТЕЛЬСТВА				
	Заемные средства	1410	8 767	7 063	8 860
	Отложенные налоговые обязательства	1420	-	-	-
	Оценочные обязательства	1430	-	-	-
	Прочие обязательства	1450	-	-	-
	Итого по разделу IV	1400	8 767	7 063	8 860
	V. КРАТКОСРОЧНЫЕ ОБЯЗАТЕЛЬСТВА				
	Заемные средства	1510	-	-	-
	Кредиторская задолженность	1520	28 547	32 492	38 164
	Доходы будущих периодов	1530	-	-	-
	Оценочные обязательства	1540	-	-	-
	Прочие обязательства	1550	-	-	-
	Итого по разделу V	1500	28 547	32 492	38 164
	БАЛАНС	1700	86 964	74 925	65 297

Руководитель



(подпись)

**Зиновьев Василий
Альбертович**

(расшифровка подписи)

25 марта 2021 г.

Отчет о финансовых результатах
за Январь - Декабрь 2020 г.

		Дата (число, месяц, год)	Коды		
		Форма по ОКУД	0710002		
		Дата (число, месяц, год)	31	12	2020
Организация	Общество с ограниченной ответственностью "Электрические сети Сибири"	по ОКПО	38584943		
Идентификационный номер налогоплательщика		ИНН	2460235372		
Вид экономической деятельности	Передача электроэнергии и технологическое присоединение к распределительным электросетям	по ОКВЭД 2	35.12		
Организационно-правовая форма / форма собственности	Общества с ограниченной ответственностью / Частная собственность	по ОКОПФ / ОКФС	12300	16	
Единица измерения:	в тыс. рублей	по ОКЕИ	384		

Пояснения	Наименование показателя	Код	За Январь - Декабрь 2020 г.	За Январь - Декабрь 2019 г.
	Выручка	2110	166 208	172 070
	Себестоимость продаж	2120	(151 604)	(158 261)
	Валовая прибыль (убыток)	2100	14 604	13 809
	Коммерческие расходы	2210	-	-
	Управленческие расходы	2220	-	-
	Прибыль (убыток) от продаж	2200	14 604	13 809
	Доходы от участия в других организациях	2310	-	-
	Проценты к получению	2320	-	-
	Проценты к уплате	2330	(950)	(1 204)
	Прочие доходы	2340	9 962	13 172
	Прочие расходы	2350	(5 711)	(4 354)
	Прибыль (убыток) до налогообложения	2300	17 905	21 423
	Налог на прибыль	2410	(3 624)	(4 316)
	в том числе:			
	текущий налог на прибыль	2411	(3 624)	(4 316)
	отложенный налог на прибыль	2412	-	-
	Прочее	2460	-	-
	Чистая прибыль (убыток)	2400	14 281	17 107

Пояснения	Наименование показателя	Код	За Январь - Декабрь 2020 г.	За Январь - Декабрь 2019 г.
	СПРАВОЧНО			
	Результат от переоценки внеоборотных активов, не включаемый в чистую прибыль (убыток) периода	2510	-	-
	Результат от прочих операций, не включаемый в чистую прибыль (убыток) периода	2520	-	-
	Налог на прибыль от операций, результат которых не включается в чистую прибыль (убыток) периода	2530	-	-
	Совокупный финансовый результат периода	2500	14 281	17 107
	Базовая прибыль (убыток) на акцию	2900	-	-
	Разводненная прибыль (убыток) на акцию	2910	-	-

Руководитель



(подпись)

**Зиновьев Василий
Альбертович**

 (расшифровка подписи)

 25 марта 2021 г.

Отчет об изменениях капитала
за Январь - Декабрь 2020 г.

Коды	
0710004	
31	12 2020
38584943	
2460235372	
35.12	
12300	16
384	

Форма по ОКУД

Дата (число, месяц, год)

Общество с ограниченной ответственностью "Электрические сети Сибири"

по ОКПО

Идентификационный номер налогоплательщика

ИНН

Вид экономической деятельности
Передача электроэнергии и технологическое присоединение к распределительным электросетям

по ОКВЭД 2

Организационно-правовая форма / форма собственности

по ОКПОФ / ОКФС

Общества с ограниченной ответственностью / Частная собственность

по ОКЕИ

Единица измерения: в тыс. рублей

1. Движение капитала

Наименование показателя	Код	Уставный капитал	Собственные акции, выкупленные у акционеров	Добавочный капитал	Резервный капитал	Нераспределенная прибыль (непокрытый убыток)	Итого
Величина капитала на 31 декабря 2018 г.	3100	10	-	-	-	18 263	18 273
Увеличение капитала - всего:	3210	-	-	-	-	17 097	17 097
в том числе:							
чистая прибыль	3211	X	X	X	X	17 097	17 097
переоценка имущества	3212	X	X	-	X	-	-
Доходы, относящиеся непосредственно на увеличение капитала	3213	X	X	-	X	-	-
Дополнительный выпуск акций	3214	-	-	-	X	-	-
увеличение номинальной стоимости акций	3215	-	-	-	-	-	-
реорганизация юридического лица	3216	-	-	-	-	-	-
Уменьшение капитала - всего:	3220	-	-	-	-	-	-
в том числе:							
убыток	3221	X	X	X	X	-	-
переоценка имущества	3222	X	X	-	X	-	-
расходы, относящиеся непосредственно на уменьшение капитала	3223	X	X	-	X	-	-
уменьшение номинальной стоимости акций	3224	-	-	-	X	-	-
уменьшение количества акций	3225	-	-	-	X	-	-
реорганизация юридического лица	3226	-	-	-	-	-	-
Дивиденды	3227	X	X	X	X	-	-

Vertical line on the left side of the page.


Наименование показателя	Код	Уставный капитал	Собственные акции, выкупленные у акционеров	Добавочный капитал	Резервный капитал	Нераспределенная прибыль (непокрытый убыток)	Итого
Изменение добавочного капитала	3230	X	X	-	-	-	X
Изменение резервного капитала	3240	X	X	X	-	-	X
Величина капитала на 31 декабря 2019 г.	3200	10	-	-	-	35 360	35 370
Увеличение капитала - всего: За 2020 г.	3310	-	-	-	-	14 280	14 280
в том числе:							
чистая прибыль	3311	X	X	X	X	14 280	14 280
переоценка имущества	3312	X	X	-	X	-	-
доходы, относящиеся непосредственно на увеличение капитала	3313	X	X	-	X	-	-
дополнительный выпуск акций	3314	-	-	-	X	X	-
увеличение номинальной стоимости акций	3315	-	-	-	X	-	X
реорганизация юридического лица	3316	-	-	-	-	-	-
Уменьшение капитала - всего:	3320	-	-	-	-	-	-
в том числе:							
убыток	3321	X	X	X	X	-	-
переоценка имущества	3322	X	X	-	X	-	-
расходы, относящиеся непосредственно на уменьшение капитала	3323	X	X	-	X	-	-
уменьшение номинальной стоимости акций	3324	-	-	-	X	-	-
уменьшение количества акций	3325	-	-	-	X	-	-
реорганизация юридического лица	3326	-	-	-	-	-	-
дивиденды	3327	X	X	X	X	-	-
Изменение добавочного капитала	3330	X	X	-	-	-	X
Изменение резервного капитала	3340	X	X	X	-	-	X
Величина капитала на 31 декабря 2020 г.	3300	10	-	-	-	49 640	49 650

2. Корректировки в связи с изменением учетной политики и исправлением ошибок

Наименование показателя	Код	На 31 декабря 2018 г.	Изменения капитала за 2019 г.		На 31 декабря 2019 г.
			за счет чистой прибыли (убытка)	за счет иных факторов	
Капитал - всего					
до корректировок	3400	18 273	17 097	-	35 370
корректировка в связи с: изменением учетной политики	3410	-	-	-	-
исправлением ошибок	3420	-	-	-	-
после корректировок	3500	18 273	17 097	-	35 370
в том числе:					
нераспределенная прибыль (непокрытый убыток):					
до корректировок	3401	18 263	17 097	-	35 360
корректировка в связи с: изменением учетной политики	3411	-	-	-	-
исправлением ошибок	3421	-	-	-	-
после корректировок	3501	18 263	17 097	-	35 360
по другим статьям капитала					
до корректировок	3402	-	-	-	-
корректировка в связи с: изменением учетной политики	3412	-	-	-	-
исправлением ошибок	3422	-	-	-	-
после корректировок	3502	-	-	-	-

3. Чистые активы

Наименование показателя	Код	На 31 декабря 2020 г.	На 31 декабря 2019 г.	На 31 декабря 2018 г.
Чистые активы	3600	49 650	35 370	18 273



Руководитель

Зиновьев Василий
Альбертович
(расшифровка подписи)

25 марта 2021 г.

**Отчет о движении денежных средств
за Январь - Декабрь 2020 г.**

		Форма по ОКУД	Коды		
		Дата (число, месяц, год)	0710005		
			31	12	2020
Организация	Общество с ограниченной ответственностью "Электрические сети Сибири"	по ОКПО	38584943		
Идентификационный номер налогоплательщика		ИНН	2460235372		
Вид экономической деятельности	Передача электроэнергии и технологическое присоединение к распределительным электросетям	по ОКВЭД 2	35.12		
Организационно-правовая форма / форма собственности	Общества с ограниченной ответственностью / Частная собственность	по ОКОПФ / ОКФС	12300	16	
Единица измерения:	в тыс. рублей	по ОКЕИ	384		

Наименование показателя	Код	За Январь - Декабрь 2020 г.	За Январь - Декабрь 2019 г.
Денежные потоки от текущих операций			
Поступления - всего	4110	160 814	162 710
в том числе:			
от продажи продукции, товаров, работ и услуг	4111	159 455	161 436
арендных платежей, лицензионных платежей, роялти, комиссионных и иных аналогичных платежей	4112	-	-
от перепродажи финансовых вложений	4113	-	-
	4114	-	-
прочие поступления	4119	1 359	1 274
Платежи - всего	4120	(160 531)	(159 387)
в том числе:			
поставщикам (подрядчикам) за сырье, материалы, работы, услуги	4121	(80 457)	(72 166)
в связи с оплатой труда работников	4122	(54 834)	(51 902)
процентов по долговым обязательствам	4123	-	-
налога на прибыль организаций	4124	-	-
	4125	-	-
прочие платежи	4129	(25 240)	(35 319)
Сальдо денежных потоков от текущих операций	4100	283	3 323
Денежные потоки от инвестиционных операций			
Поступления - всего	4210	-	-
в том числе:			
от продажи внеоборотных активов (кроме финансовых вложений)	4211	-	-
от продажи акций других организаций (долей участия)	4212	-	-
от возврата предоставленных займов, от продажи долговых ценных бумаг (прав требования денежных средств к другим лицам)	4213	-	-
дивидендов, процентов по долговым финансовым вложениям и аналогичных поступлений от долевого участия в других организациях	4214	-	-
	4215	-	-
прочие поступления	4219	-	-
Платежи - всего	4220	-	-
в том числе:			
в связи с приобретением, созданием, модернизацией, реконструкцией и подготовкой к использованию внеоборотных активов	4221	-	-
в связи с приобретением акций других организаций (долей участия)	4222	-	-
в связи с приобретением долговых ценных бумаг (прав требования денежных средств к другим лицам), предоставление займов другим лицам	4223	-	-
процентов по долговым обязательствам, включаемым в стоимость инвестиционного актива	4224	-	-
	4225	-	-
прочие платежи	4229	-	-
Сальдо денежных потоков от инвестиционных операций	4200	-	-

Наименование показателя	Код	За Январь - Декабрь 2020 г.	За Январь - Декабрь 2019 г.
Денежные потоки от финансовых операций			
Поступления - всего	4310	40 421	-
в том числе:			
получение кредитов и займов	4311	4 300	-
денежных вкладов собственников (участников)	4312	-	-
от выпуска акций, увеличения долей участия	4313	-	-
от выпуска облигаций, векселей и других долговых ценных бумаг и др.	4314	-	-
	4315	-	-
прочие поступления	4319	36 121	-
Платежи - всего	4320	(39 839)	(3 732)
в том числе:			
собственникам (участникам) в связи с выкупом у них акций (долей участия) организации или их выходом из состава участников	4321	-	-
на уплату дивидендов и иных платежей по распределению прибыли в пользу собственников (участников)	4322	-	-
в связи с погашением (выкупом) векселей и других долговых ценных бумаг, возврат кредитов и займов	4323	(3 546)	(3 002)
	4324	-	-
прочие платежи	4329	(36 293)	(730)
Сальдо денежных потоков от финансовых операций	4300	582	(3 732)
Сальдо денежных потоков за отчетный период	4400	865	(409)
Остаток денежных средств и денежных эквивалентов на начало отчетного периода	4450	3 354	3 220
Остаток денежных средств и денежных эквивалентов на конец отчетного периода	4500	4 219	2 811
Величина влияния изменений курса иностранной валюты по отношению к рублю	4490	-	-

Руководитель



(подпись)

**Зиновьев Василий
Альбертович**
(расшифровка подписи)

25 марта 2021 г.

**Отчет о целевом использовании средств
за Январь - Декабрь 2020 г.**

		Форма по ОКУД	Коды		
		Дата (год, месяц, число)	2020	12	31
Организация	Общество с ограниченной ответственностью "Электрические сети Сибири"	по ОКПО	38584943		
Идентификационный номер налогоплательщика		ИНН	2460235372		
Вид экономической деятельности	Передача электроэнергии и технологическое присоединение к распределительным электросетям	по ОКВЭД 2	35.12		
Организационно-правовая форма / форма собственности	Общества с ограниченной ответственностью / Частная собственность	по ОКОПФ / ОКФС	12300	16	
Единица измерения:	в тыс. рублей	по ОКЕИ	384		

Пояснения	Наименование показателя	Код	За Январь - Декабрь 2020 г.	За Январь - Декабрь 2019 г.
	Остаток средств на начало отчетного года	6100	-	-
	Поступило средств			
	Вступительные взносы	6210	-	-
	Членские взносы	6215	-	-
	Целевые взносы	6220	-	-
	Добровольные имущественные взносы и пожертвования	6230	-	-
	Прибыль от приносящей доход деятельности	6240	-	-
	Прочие	6250	-	-
	Всего поступило средств	6200	-	-
	Использовано средств			
	Расходы на целевые мероприятия	6310	-	-
	в том числе:			
	социальная и благотворительная помощь	6311	-	-
	проведение конференций, совещаний, семинаров и т.п.	6312	-	-
	иные мероприятия	6313	-	-
	Расходы на содержание аппарата управления	6320	-	-
	в том числе:			
	расходы, связанные с оплатой труда (включая начисления)	6321	-	-
	выплаты, не связанные с оплатой труда	6322	-	-
	расходы на служебные командировки и деловые поездки	6323	-	-
	содержание помещений, зданий, автомобильного транспорта и иного имущества (кроме ремонта)	6324	-	-
	ремонт основных средств и иного имущества	6325	-	-
	прочие	6326	-	-
	Приобретение основных средств, инвентаря и иного имущества	6330	-	-
	Прочие	6350	-	-
	Всего использовано средств	6300	-	-
	Остаток средств на конец отчетного года	6400	-	-

Руководитель



(подпись)

**Зиновьев Василий
Альбертович**
(расшифровка подписи)

25 марта 2021 г.

Расчет стоимости чистых активов

Общество с ограниченной ответственностью "Электрические сети Сибири"

(наименование организации)

Наименование показателя	Код строки бухгалтерского баланса	На 31 декабря 2020 г.	На 31 декабря 2019 г.	На 31 декабря 2018 г.
Активы				
Нематериальные активы	1110	-	-	-
Результаты исследований и разработок	1120	-	-	-
Нематериальные поисковые активы	1130	-	-	-
Материальные поисковые активы	1140	-	-	-
Основные средства	1150	58 575	49 781	39 890
Доходные вложения в материальные ценности	1160	-	-	-
Финансовые вложения долгосрочные	1170	-	-	-
Отложенные налоговые активы	1180	-	-	-
Прочие внеоборотные активы	1190	-	-	-
Запасы	1210	281	278	209
Налог на добавленную стоимость по приобретенным ценностям	1220	-	-	1 236
Дебиторская задолженность*	1230	23 841	21 454	20 690
Финансовые вложения краткосрочные	1240	-	-	-
Денежные средства и денежные эквиваленты	1250	4 220	3 354	3 220
Прочие оборотные активы	1260	48	57	53
ИТОГО активы	-	86 964	74 925	65 297
Пассивы				
Заемные средства долгосрочные	1410	8 767	7 063	8 860
Отложенные налоговые обязательства	1420	-	-	-
Оценочные обязательства долгосрочные	1430	-	-	-
Прочие обязательства долгосрочные	1450	-	-	-
Заемные средства краткосрочные	1510	-	-	-
Кредиторская задолженность	1520	28 547	32 492	38 164
Оценочные обязательства краткосрочные	1540	-	-	-
Прочие обязательства краткосрочные	1550	-	-	-
ИТОГО пассивы	-	37 314	39 555	47 024
Стоимость чистых активов	-	49 650	35 370	18 273

* - За исключением задолженности участников (учредителей) по взносам в уставный капитал.

**Пояснения к бухгалтерскому балансу
и отчету о финансовых результатах (тыс. руб.)**

1. Нематериальные активы и расходы на научно-исследовательские, опытно-конструкторские и технологические работы (НИОКР)
1.1. Наличие и движение нематериальных активов

с.1

Наименование показателя	Код	Период	Изменения за период								На конец периода		
			На начало года		Выбыло		Убыток от обесценения	Переоценка		первоначальная стоимость	накопленная амортизация и убытки от обесценения		
			первоначальная стоимость	накопленная амортизация и убытки от обесценения	Поступило	первоначальная стоимость		накопленная амортизация и убытки от обесценения	Первоначальная стоимость			Накопленная амортизация	
Нематериальные активы - всего	5100	за 2020г.	-	-	-	-	-	-	-	-	-	-	-
	5110	за 2019г.	-	-	-	-	-	-	-	-	-	-	-
в том числе:	5101	за 2020г.	-	-	-	-	-	-	-	-	-	-	-
	5111	за 2019г.	-	-	-	-	-	-	-	-	-	-	-

1.2. Первоначальная стоимость нематериальных активов, созданных самой организацией

Наименование показателя	Код	На 31 декабря 2019 г.		На 31 декабря 2018 г.	
		5120	-	-	-
Всего	5121	-	-	-	-
в том числе:					

1.3. Нематериальные активы с полностью погашенной стоимостью


Наименование показателя	Код	На 31 декабря 2020 г.	На 31 декабря 2019 г.	На 31 декабря 2018 г.
Всего	5130	-	-	-
в том числе:	5131	-	-	-

1.4. Наличие и движение результатов НИОКР

Наименование показателя	Код	Период	На начало года		Поступило	Изменения за период		На конец периода	
			первоначальная стоимость	часть стоимости, списанной на расходы		первоначальная стоимость	часть стоимости, списанной на расходы	первоначальная стоимость	часть стоимости, списанной на расходы
НИОКР - всего	5140	за 2020г.	-	-	-	-	-	-	-
	5150	за 2019г.	-	-	-	-	-	-	-
в том числе:	5141	за 2020г.	-	-	-	-	-	-	-
	5151	за 2019г.	-	-	-	-	-	-	-

1.5. Незаконченные и неоформленные НИОКР и незаконченные операции по приобретению нематериальных активов

Наименование показателя	Код	Период	На начало года	Изменения за период			На конец периода
				затраты за период	списано затрат как не давших положительного результата	принято к учету в качестве нематериальных активов или НИОКР	
Затраты по незаконченным исследованиям и разработкам - всего	5160	за 2020г.	-	-	-	-	
	5170	за 2019г.	-	-	-	-	
в том числе:	5161	за 2020г.	-	-	-	-	
	5171	за 2019г.	-	-	-	-	
незаконченные операции по приобретению нематериальных активов - всего	5180	за 2020г.	-	-	-	-	
	5190	за 2019г.	-	-	-	-	
в том числе:	5181	за 2020г.	-	-	-	-	
	5191	за 2019г.	-	-	-	-	

Руководитель  Зиновьев Василий Альбертович
(подпись) (расшифровка подписи)

25 марта 2021 г.

2.2. Незавершенные капитальные вложения

Наименование показателя	Код	Период	На начало года	Изменения за период			На конец периода
				затраты за период	списано	принято к учету в качестве основных средств или увеличена стоимость	
Незавершенное строительство и незаконченные операции по приобретению, модернизации и т.п. основных средств - всего	5240	за 2020г.	-	12 795	-	(12 795)	-
	5250	за 2019г.	-	14 275	-	(14 275)	-
в том числе:							
Трансформаторная подстанция ТП-964, ул.Алексеева,12 б	5241	за 2020г.	-	689	-	689	-
Трансформаторная подстанция ТП-980, ул.Мате Залки,19 а	5251	за 2019г.	-	-	-	-	-
Трансформаторная подстанция ТП-979, ул.Мате Залки,33 г	5242	за 2020г.	-	855	-	855	-
Трансформаторная подстанция ТП-978, ул.Мате Залки,37 а	5252	за 2019г.	-	-	-	-	-
Трансформаторная подстанция 6/0,4кВ, Судостроительная, в 16 метрах на восток от многоквартирного дома	5243	за 2020г.	-	855	-	855	-
Распределительный пункт 6кВ совмещенный с трансформаторной подстанцией 6/0,4кВ, ул.Ак.Вавилова,д.37ж	5253	за 2019г.	-	-	-	-	-
Трансформаторная подстанция, ул.Семафорная, д.407, стр.1	5244	за 2020г.	-	855	-	855	-
Трансформаторная подстанция 6/0,4кВ, Судостроительная, в 16 метрах на восток от многоквартирного дома	5254	за 2019г.	-	-	-	-	-
Распределительный пункт 6кВ совмещенный с трансформаторной подстанцией 6/0,4кВ, ул.Ак.Вавилова,д.37ж	5245	за 2020г.	-	4 022	-	4 022	-
Трансформаторная подстанция, ул.Семафорная, д.407, стр.1	5255	за 2019г.	-	-	-	-	-
Сооружение подземная кабельная ЛЭП-265м,от ТП386 до жилого дома	5246	за 2020г.	-	4 472	-	4 472	-
Земельный участок,379кв.м.,24:50:0400397:132	5256	за 2019г.	-	-	-	-	-
Трансформаторная подстанция 1084, Академика Вавилова,27д	5247	за 2020г.	-	1 023	-	1 023	-
Трансформаторная подстанция 1216,ул. Ады Лебедевой,64а	5257	за 2019г.	-	-	-	-	-
Трансформаторная подстанция 3054, Свердловская,17в	5248	за 2020г.	-	23	-	23	-
Энергомонитор-3.3Т1-С(с доп.оснащением)	5258	за 2019г.	-	-	-	-	-
Трансформаторная подстанция 81С, Соколовская,76,стр.1	5249	за 2020г.	-	498	-	498	-
	5259	за 2019г.	-	-	-	-	-
		за 2020г.	-	-	-	-	-
		за 2019г.	-	3 522	-	3 522	-
		за 2020г.	-	-	-	-	-
		за 2019г.	-	1 822	-	1 822	-
		за 2020г.	-	-	-	-	-
		за 2019г.	-	5 324	-	5 324	-
		за 2020г.	-	-	-	-	-
		за 2019г.	-	234	-	234	-
		за 2020г.	-	-	-	-	-
		за 2019г.	-	2 875	-	2 875	-


2.3. Изменение стоимости основных средств в результате достройки, дооборудования, реконструкции и частичной ликвидации

Наименование показателя	Код	за 2020г.	за 2019г.
-------------------------	-----	-----------	-----------

Увеличение стоимости объектов основных средств в результате Достройки, Д.оборудования, реконструкции - всего	5260	-	-
в том числе:	5261	-	-
Уменьшение стоимости объектов основных средств в результате частичной ликвидации - всего:	5270	-	-
в том числе:	5271	-	-

2.4. Иное использование основных средств

Наименование показателя	Код	На 31 декабря 2020 г.	На 31 декабря 2019 г.	На 31 декабря 2018 г.
Переданные в аренду основные средства, числящиеся на балансе	5280	-	-	-
Переданные в аренду основные средства, числящиеся за балансом	5281	-	-	-
Полученные в аренду основные средства, числящиеся на балансе	5282	-	-	-
Полученные в аренду основные средства, числящиеся за балансом	5283	304 020	-	-
Объекты недвижимости, принятые в эксплуатацию и фактически используемые, находящиеся в процессе государственной регистрации	5284	-	-	-
Основные средства, переведенные на консервацию	5285	-	-	-
Иное использование основных средств (залог и др.)	5286	-	-	-
	5287	-	-	-



(подпись)


Зиновьев Василий
Альбертович
(расшифровка подписи)

Руководитель

25 марта 2021 г.

3.2. Иное использование финансовых вложений


Наименование показателя	Код	На 31 декабря 2020 г.	На 31 декабря 2019 г.	На 31 декабря 2018 г.
Финансовые вложения, находящиеся в залоге - всего	5320	-	-	-
в том числе:				
5321				
Финансовые вложения, переданные третьим лицам (кроме продажи) - всего	5325	-	-	-
в том числе:				
5326				
Иное использование финансовых вложений	5329	-	-	-

Руководитель  Зиновьев Василий
Альбертович
(подпись) _____
(расшифровка подписи)

25 марта 2021 г.

4.2. Запасы в залоге

Наименование показателя	Код	На 31 декабря 2020 г.	На 31 декабря 2019 г.	На 31 декабря 2018 г.
Запасы, не оплаченные на отчетную дату - всего	5440	-	-	-
в том числе:				
Запасы, находящиеся в залоге по договору - всего	5441	-	-	-
в том числе:	5445	-	-	-
	5446	-	-	-



Руководитель
(подпись)

Зиновьев Василий
Альбертович
(расшифровка подписи)

25 марта 2021 г.

5. Дебиторская и кредиторская задолженность
5.1. Наличие и движение дебиторской задолженности

Наименование показателя	Код	Период	На начало года		Изменения за период							На конец периода					
			учтенная по условиям договора	величина резерва по сомнительным долгам	поступление	погашение	выбыло	восстановление резерва	перевод из долгосрочную задолженность	перевод из дебиторской в кредиторскую задолженность	перевод из кредиторской в дебиторскую задолженность	учтенная по условиям договора	величина резерва по сомнительным долгам				
														в результате хозяйственных операций (сумма долга по сделке, операции)	причитающиеся проценты, штрафы и иные начисления	списание на финансовый результат	
Долгосрочная дебиторская задолженность - всего	5501	за 2020г.	-	-	-	-	-	-	-	-	-	-	-	-	-	-	
	5521	за 2019г.	-	-	-	-	-	-	-	-	-	-	-	-	-	-	-
в том числе: Расчеты с покупателями и заказчиками	5502	за 2020г.	-	-	-	-	-	-	-	-	-	-	-	-	-	-	-
	5522	за 2019г.	-	-	-	-	-	-	-	-	-	-	-	-	-	-	-
Авансы выданные	5503	за 2020г.	-	-	-	-	-	-	-	-	-	-	-	-	-	-	-
	5523	за 2019г.	-	-	-	-	-	-	-	-	-	-	-	-	-	-	-
Прочая	5504	за 2020г.	-	-	-	-	-	-	-	-	-	-	-	-	-	-	-
	5524	за 2019г.	-	-	-	-	-	-	-	-	-	-	-	-	-	-	-
Краткосрочная дебиторская задолженность - всего	5505	за 2020г.	-	-	-	-	-	-	-	-	-	-	-	-	-	-	-
	5525	за 2019г.	-	-	-	-	-	-	-	-	-	-	-	-	-	-	-
в том числе: Расчеты с покупателями и заказчиками	5510	за 2020г.	21 454	-	6 397	(4 150)	-	-	-	-	-	-	-	40	-	99	23 841
	5530	за 2019г.	20 690	-	2 601	(2 781)	-	-	-	-	-	-	-	-	-	944	21 454
Авансы выданные	5511	за 2020г.	16 330	-	4 403	(2 435)	-	-	-	-	-	-	-	-	-	-	18 299
	5531	за 2019г.	17 437	-	855	(1 962)	-	-	-	-	-	-	-	-	-	-	16 330
Прочая	5512	за 2020г.	2 663	-	1 078	(1 656)	-	-	-	-	-	-	-	-	-	-	2 084
	5532	за 2019г.	1 515	-	1 697	(548)	-	-	-	-	-	-	-	-	-	-	2 663
Итого	5513	за 2020г.	2 460	-	916	(58)	-	-	-	-	-	-	-	40	-	99	3 458
	5533	за 2019г.	1 738	-	49	(271)	-	-	-	-	-	-	-	-	-	944	2 460
Итого	5514	за 2020г.	-	-	-	-	-	-	-	-	-	-	-	-	-	-	-
	5534	за 2019г.	-	-	-	-	-	-	-	-	-	-	-	-	-	-	-
Итого	5500	за 2020г.	21 454	-	6 397	(4 150)	-	-	-	-	-	-	-	X	-	X	23 841
	5520	за 2019г.	20 690	-	2 601	(2 781)	-	-	-	-	-	-	-	X	-	X	21 454

5.2. Просроченная дебиторская задолженность


Наименование показателя	Код	На 31 декабря 2020 г.		На 31 декабря 2019 г.		На 31 декабря 2018 г.	
		учтенная по условиям договора	балансовая стоимость	учтенная по условиям договора	балансовая стоимость	учтенная по условиям договора	балансовая стоимость
Всего	5540	-	-	-	-	-	-
в том числе:							
расчеты с покупателями и заказчиками	5541	-	-	-	-	-	-
расчеты с поставщиками и заказчиками (в части авансовых платежей, предоплат)	5542	-	-	-	-	-	-
прочая	5543	-	-	-	-	-	-
	5544	-	-	-	-	-	-

5.3. Наличие и движение кредиторской задолженности

Наименование показателя	Код	Период	Остаток на начало года	Изменения за период						перевод из дебиторской в кредиторскую задолженность	перевод из кредиторской в дебиторскую задолженность	Остаток на конец периода		
				поступление			выбыло							
				в результате хозяйственных операций (сумма долга по сделке, операции)	причитающиеся проценты, штрафы и иные начисления	погашение	спливание на финансовый результат	перевод из долго- в краткосрочную задолженность	перевод из кредиторской в дебиторскую задолженность					
Долгосрочная кредиторская задолженность - всего	5551	за 2020г.	-	-	-	-	-	-	-	-	-	-	-	-
	5571	за 2019г.	-	-	-	-	-	-	-	-	-	-	-	-
кредиты	5552	за 2020г.	7 063	-	-	-	-	(2 596)	-	-	-	-	-	8 767
	5572	за 2019г.	8 860	-	-	-	-	(1 798)	-	-	-	-	-	7 063
займы	5553	за 2020г.	-	-	-	-	-	-	-	-	-	-	-	-
	5573	за 2019г.	-	-	-	-	-	-	-	-	-	-	-	-
прочая	5554	за 2020г.	-	-	-	-	-	-	-	-	-	-	-	-
	5574	за 2019г.	-	-	-	-	-	-	-	-	-	-	-	-
	5555	за 2020г.	-	-	-	-	-	-	-	-	-	-	-	-
	5575	за 2019г.	-	-	-	-	-	-	-	-	-	-	-	-
Краткосрочная кредиторская задолженность - всего	5560	за 2020г.	32 492	6 797	973	(11 854)	-	-	-	40	99	-	28 547	
	5580	за 2019г.	38 164	7 399	1 278	(15 293)	-	-	-	-	944	-	32 492	
в том числе:														
расчеты с поставщиками и подрядчиками	5561	за 2020г.	12 823	3 327	-	(5 637)	-	-	-	-	-	-	10 514	
	5581	за 2019г.	9 307	6 673	-	(3 156)	-	-	-	-	-	-	12 823	
авансы полученные	5562	за 2020г.	746	32	-	(19)	-	-	-	-	-	-	759	
	5582	за 2019г.	728	22	-	(4)	-	-	-	-	-	-	746	
расчеты по налогам и взносам	5563	за 2020г.	6 546	2 710	23	(730)	-	-	-	-	83	-	8 632	
	5583	за 2019г.	12 832	30	73	(7 333)	-	-	-	-	944	-	6 546	
кредиты	5564	за 2020г.	-	-	950	(950)	-	-	-	-	-	-	-	
	5584	за 2019г.	-	-	1 204	(1 204)	-	-	-	-	-	-	-	
займы	5565	за 2020г.	-	-	-	-	-	-	-	-	-	-	-	
	5585	за 2019г.	-	-	-	-	-	-	-	-	-	-	-	
прочая	5566	за 2020г.	12 376	728	-	(4 518)	-	-	-	40	-	-	8 643	
	5586	за 2019г.	15 297	675	-	(3 596)	-	-	-	-	-	-	12 376	
	5567	за 2020г.	-	-	-	-	-	-	-	-	-	-	-	
	5587	за 2019г.	-	-	-	-	-	-	-	-	-	-	-	
Итого	5550	за 2020г.	32 492	6 797	973	(11 854)	-	-	-	X	X	-	28 547	
	5570	за 2019г.	38 164	7 399	1 278	(15 293)	-	-	-	X	X	-	32 492	

5.4. Просроченная кредиторская задолженность

Наименование показателя	Код	На 31 декабря 2020 г.	На 31 декабря 2019 г.	На 31 декабря 2018 г.
Всего	5590	-	-	-
в том числе:				
расчеты с поставщиками и подрядчиками	5591	-	-	-
расчеты с покупателями и заказчиками	5592	-	-	-
прочая задолженность	5593	-	-	-
	5594	-	-	-

Руководитель  _____
 (подпись)

Зиновьев Василий
 Альбертович
 (расшифровка подписи)

25 марта 2021 г.

6. Затраты на производство (расходы на продажу)*

Наименование показателя	Код	за 2020г.	за 2019г.
Материальные затраты	5610	5 270	5 335
Расходы на оплату труда	5620	58 352	55 096
Отчисления на социальные нужды	5630	12 685	16 324
Амортизация	5640	4 002	4 384
Прочие затраты	5650	74 244	80 931
Итого по элементам	5660	154 553	162 070
Фактическая себестоимость проданных товаров	5665	-	-
Изменение остатков (прирост [-]); незавершенного производства, готовой продукции и др.	5670	-	-
Изменение остатков (уменьшение [+]); незавершенного производства, готовой продукции и др.	5680	-	-
Итого расходы по обычным видам деятельности	5600	154 553	162 070

* - Для организаций, осуществляющих торговую деятельность добавлена строка 5665, учитывающая фактическую себестоимость товаров

Руководитель  (подпись) **Зиновьев Василий Альбертович** (расшифровка подписи)

25 марта 2021 г.

7. Оценочные обязательства

Наименование показателя	Код	Остаток на начало года	Признано	Погашено	Списано как избыточная сумма	Остаток на конец периода
Оценочные обязательства - всего	5700	-	-	-	-	-
в том числе:	5701	-	-	-	-	-



Руководитель
(подпись)

Зиновьев Василий
Альбертович
(расшифровка подписи)

25 марта 2021 г.

8. Обеспечения обязательств

Наименование показателя	Код	На 31 декабря 2020 г.	На 31 декабря 2019 г.	На 31 декабря 2018 г.
Полученные - всего	5800	-	-	-
в том числе:				
Выданные - всего	5801	-	-	-
в том числе:	5810	-	-	-
	5811	-	-	-



Зиновьев Василий
Альбертович
(расшифровка подписи)


Руководитель _____

25 марта 2021 г. _____

9. Государственная помощь

Наименование показателя	Код	за 2020г.		за 2019г.	
		Получено	Возвращено	Получено	Возвращено
Получено бюджетных средств - всего	5900	-	-	-	-
в том числе:					
на текущие расходы	5901	-	-	-	-
на вложения во внеоборотные активы	5905	-	-	-	-
		На начало года	Получено за год	Возвращено за год	На конец года
Бюджетные кредиты - всего	5910	-	-	-	-
в том числе:	5920	-	-	-	-
		за 2020г.			
		за 2019г.			
	5911	-	-	-	-
	5921	-	-	-	-
		за 2020г.			
		за 2019г.			

Руководитель



(подпись)

 Зиновьев Василий
 Альбертович

(расшифровка подписи)

25 марта 2021 г.

Пояснительная записка к бухгалтерскому балансу ООО «Электрические сети Сибири» за 2020 год.

Общие сведения

Общество с ограниченной ответственностью «Электрические сети Сибири» (далее по тексту организация) образовано «23» января 2012 года.

Юридический адрес 660004, Красноярский край, Красноярск г, 26 Бакинских комиссаров ул., дом № 26.

По состоянию на 31 декабря 2020 года, фактически оплаченный уставный капитал составляет 10 000 рублей.

Годовая бухгалтерская отчетность ООО «ЭСС» сформирована в соответствии с требованиями действующего законодательства в области бухгалтерского и налогового учета и разработанной в соответствии с ними учетной политики.

Характеристика деятельности организации

Основным направлением деятельности организации являются передача электроэнергии.

Прибыль организации за 2020 год составил 17905 тыс. рублей.

Выручка от продажи продукции, работ и услуг в 2020 году составила 175797 тыс. руб.

Себестоимость проданной продукции, работ и услуг за 2020 год составила 151904 тыс. руб.

В 2020г. Создавались резервы предстоящих расходов на капитальный ремонт и вознаграждения по итогам работы за год.

Прочие доходы составили 9962 тыс. руб. в том числе:

- проценты по банку 3,0 тыс.руб.
- доходы от реализации 9590,0 тыс.руб.
- доходы прошлых лет 369,0 тыс.руб.

Прочие расходы составили 5711 тыс. руб. в том числе:

- услуги банка 62,1 тыс. руб.
- общезаводские расходы на прочую реализацию 2952,3 тыс.руб.
- расходы прошлых периодов 2407,9 тыс.руб.
- госпошлина 37,5 тыс.руб.
- пени, штрафы 250,6 тыс.руб.
- НДС к списанию 0,3 тыс.руб.
- расходы из прибыли 0,3 тыс.руб.

Динамика основных статей бухгалтерского баланса

1. Стоимость запасов сырья, материалов, товаров на конец года составила 281 тыс. руб.
2. Дебиторская задолженность 23841 тыс. руб. вследствие выданных авансов поставщикам, а также оказанным услугам в декабре 2020г, оплата за которые наступает в январе 2021г.
3. Кредиторская задолженность составила 28547 тыс. руб.

Основные средства

В 2020г. Введено в эксплуатацию основных средств на 12795 тыс.руб.

За 2020 год сумма начисленной амортизации составила 4002 тыс.руб.

Амортизация объектов основных средств в ООО «ЭСС» начисляется линейным способом исходя из первоначальной (восстановительной) стоимости объекта основных средств, нормы амортизации и срока полезного использования этого объекта.

Материально-производственные запасы

Материально-производственные запасы принимаются к бухгалтерскому учету по фактической себестоимости.

Фактической себестоимостью материально-производственных запасов, приобретенных за плату признается сумма фактических затрат организации на приобретение, за исключением налога на добавленную стоимость и иных возмещаемых налогов (кроме случаев, предусмотренных законодательством Российской Федерации).

Материально-производственные запасы, не принадлежащие организации, но находящиеся в ее пользовании или распоряжении в соответствии с условиями договора, учитываются на забалансовых счетах в оценке, предусмотренной в договоре.

Оценка материально-производственных запасов при их выбытии производится по средней себестоимости. Способы оценки материально-производственных запасов в отчетном и предшествующем периоде не изменялись.

Материально-производственные запасы в залог не передавались.

Долгосрочные обязательства

Задолженность по долгосрочным кредитам на 31.12.2020 составляет 8767 тыс.руб.

Главный бухгалтер



С.Н.Ивашина